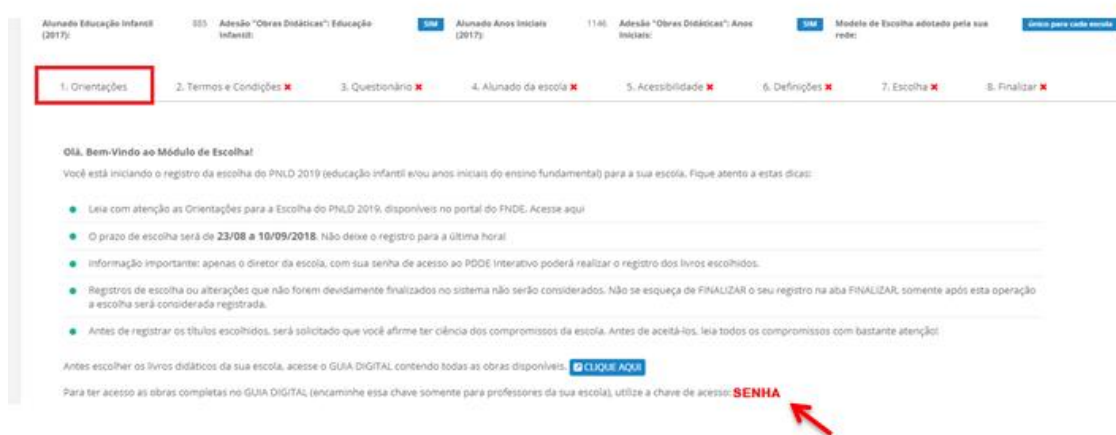


Acesso às obras na íntegra - Manuais do Professor – PNLD 2019

Para visualizar as resenhas das obras aprovadas no Guia de Livros Didáticos do PNLD 2019, acesse o guia digital em <http://pnld2019.nees.com.br/>.

Apenas os diretores da escola terão acesso ao código para visualização das obras na íntegra. **Obs:** Os diretores poderão repassá-lo aos professores da sua escola. Para acessar o conteúdo completo dos Manuais do Professor das obras aprovadas, o professor deverá inserir a **chave de acesso**, única e exclusiva para cada escola.

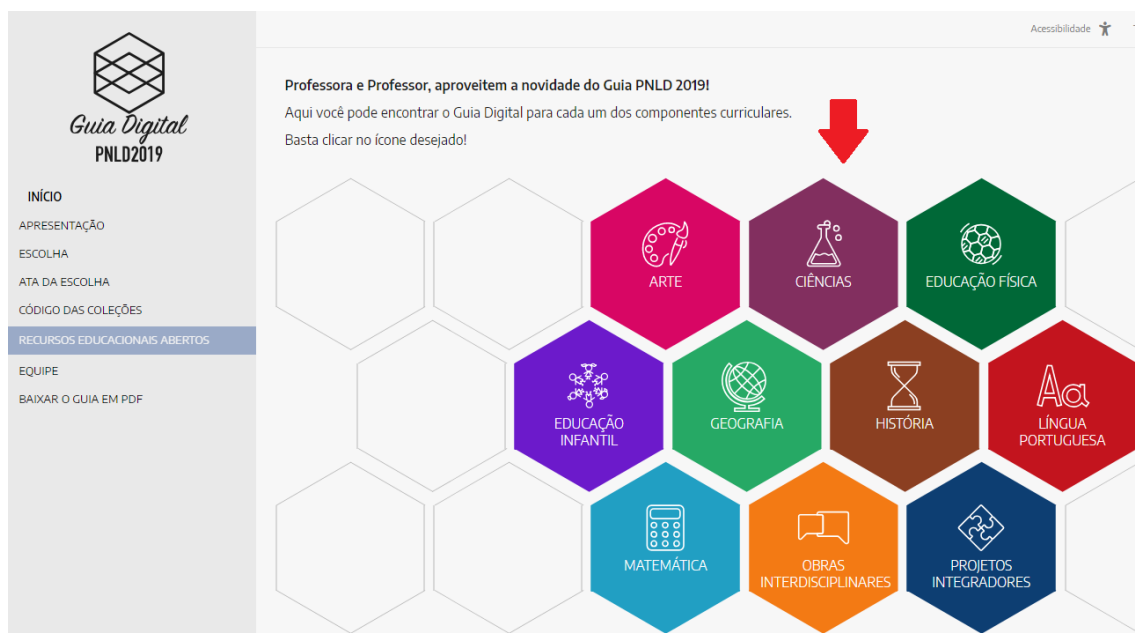
- 1) A chave de acesso para o manual do professor na íntegra está disponível no Sistema PDDE interativo em <http://pddeinterativo.mec.gov.br/>, no módulo de escolha do PNLD 2019, na aba nº 1 – Orientações:



- 2) Ao acessar o Guia de Livros Didáticos do PNLD 2019 em <http://pnld2019.nees.com.br/> será aberta a tela abaixo. Clique em Guia Digital PNLD 2019.



- 3) Após selecionar Guia Digital PNLD 2019 uma lista com os componentes curriculares disponíveis para escolha será aberta:



- 4) Clique no componente curricular desejado e aparecerá a lista das obras aprovadas para o componente selecionado:



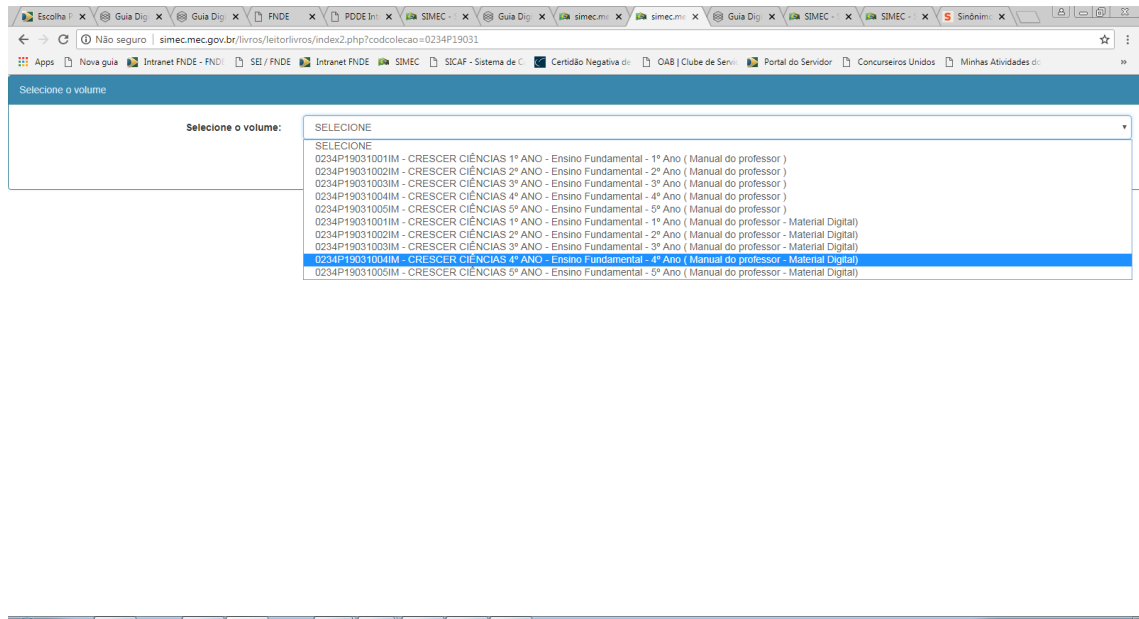
5) Clique na capa da obra que deseja consultar e selecione a opção **ACESSE O LIVRO**:

The screenshot shows a digital library page for the book 'CRESCER - CIÊNCIAS'. The page has a purple header with the 'CIÊNCIAS' logo and navigation options like 'Acessibilidade', 'Tamanho do Texto', and 'Contraste'. Below the header, there are tabs for 'LIVROS' and 'SOBRE O GUIA'. A row of book covers is visible, with the main book cover 'CRESCER Ciências' highlighted. To the right of the cover, the book title 'CRESCER - CIÊNCIAS' and authors 'KATIA MANTOVANI, MARIA REGINA DE CAMPOS' are listed. A red arrow points to a red button labeled 'ACESSE O LIVRO'. Below the cover, there is a section for 'RESENHA COMPLETA' and 'VISÃO GERAL' with descriptive text about the book's content and pedagogical approach.

6) Ao clicar em “ACESSE O LIVRO” será aberta a caixa de diálogo abaixo, na qual deverá ser informada a chave de acesso obtida no módulo de escolha do PDDE Interativo. Insira a chave de acesso no campo abaixo indicado e clique em enviar:

The authentication dialog box has a blue header labeled 'Autenticação'. It contains a text input field labeled 'Chave de acesso:' with a red arrow pointing to it. Below the input field is a blue button labeled 'Enviar'. At the bottom of the dialog, there is a small grey box with the text: 'Professora e Professor, peça ao(a) diretor(a) a chave de acesso da sua escola. Com ela você poderá visualizar, durante o período de escolha, a íntegra dos Manuais do Professor das obras didáticas aprovadas no PNLD.'

7) Será aberta a tela abaixo. Selecione o volume que deseja consultar e a obra será disponibilizada na íntegra.



Em caso de dúvidas enviar e-mail para: livrodidatico@fnde.gov.br