

***MANUAL***

**Versão 1.0**

---

	<b>Manual de Acesso SIGECON</b>	<b>Página</b> 2 / 9
		<b>Data Emissão</b> 04/07/2018

## Histórico de Revisões

<b>Data</b>	<b>Versão</b>	<b>Descrição</b>	<b>Autor</b>
25/06/2018	1.0	Elaboração do documento	Érika de Oliveira

	<b>Manual de Acesso SIGECON</b>	<b>Página</b> 3 / 9
		<b>Data Emissão</b> 04/07/2018

## 1. SIGECON – PRIMEIRO ACESSO PRESIDENTE DO CONSELHO

**OBS:** Somente usuários cadastrados nos sistemas CACS ou CAE como presidentes do conselho e mandatos vigentes que podem acessar o SIGECON.

**CAE Virtual** encontra-se disponível no seguinte endereço:

[https://www.fnde.gov.br/fnde\\_sistemas/cae-virtual](https://www.fnde.gov.br/fnde_sistemas/cae-virtual)

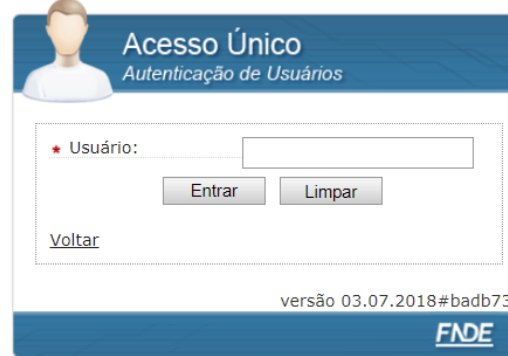

**CACS FUNDEB:** encontra-se disponível no seguinte endereço:

[https://www.fnde.gov.br/fnde\\_sistemas/cacs-fundeb](https://www.fnde.gov.br/fnde_sistemas/cacs-fundeb)

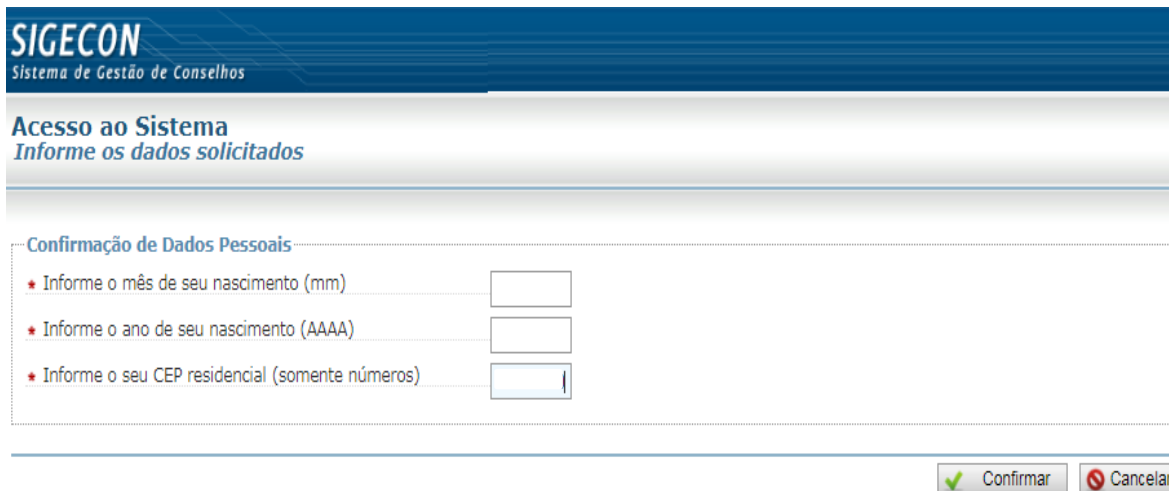
### 1.1. Selecionar a opção “Primeiro Acesso”



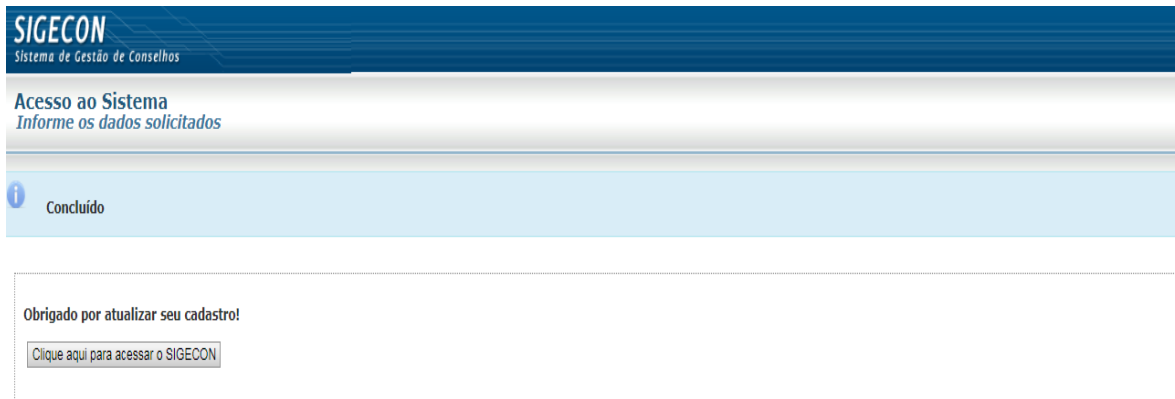
1.2. Informe o **CPF** e confirme selecionando o botão “Entrar”.



1.3. Informe os Dados Pessoais e selecione em “Confirmar”.

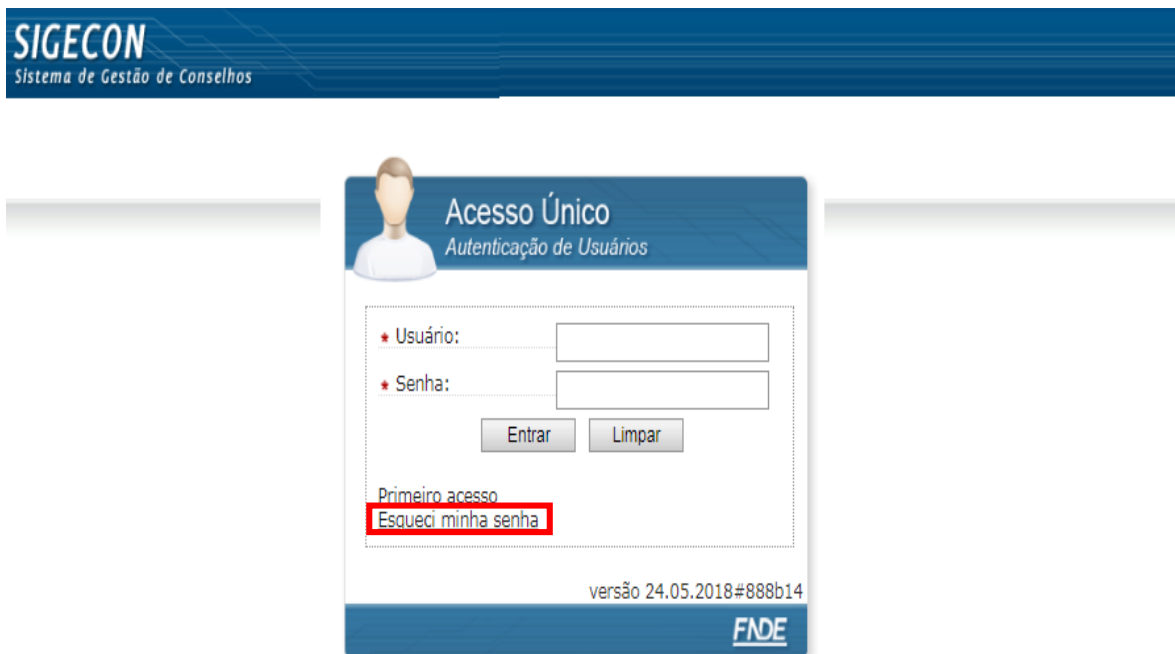


1.4. Usuário cadastrado com sucesso.

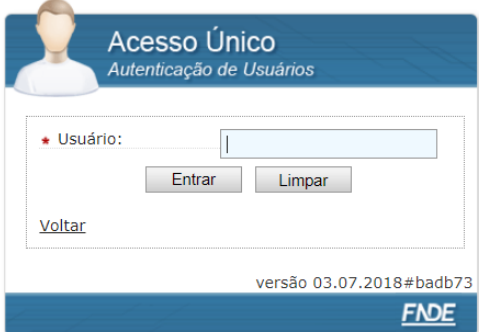


## 2. SIGECON - ESQUECI MINHA SENHA

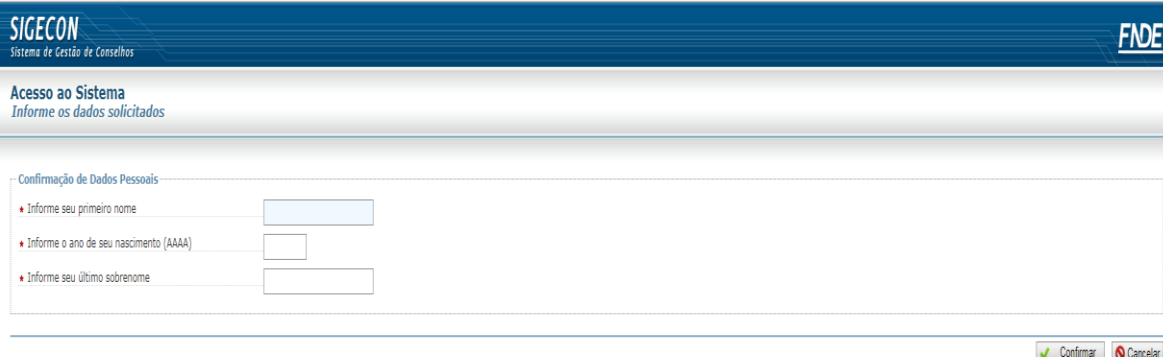
2.1. Selecione a opção ESQUECI MINHA SENHA



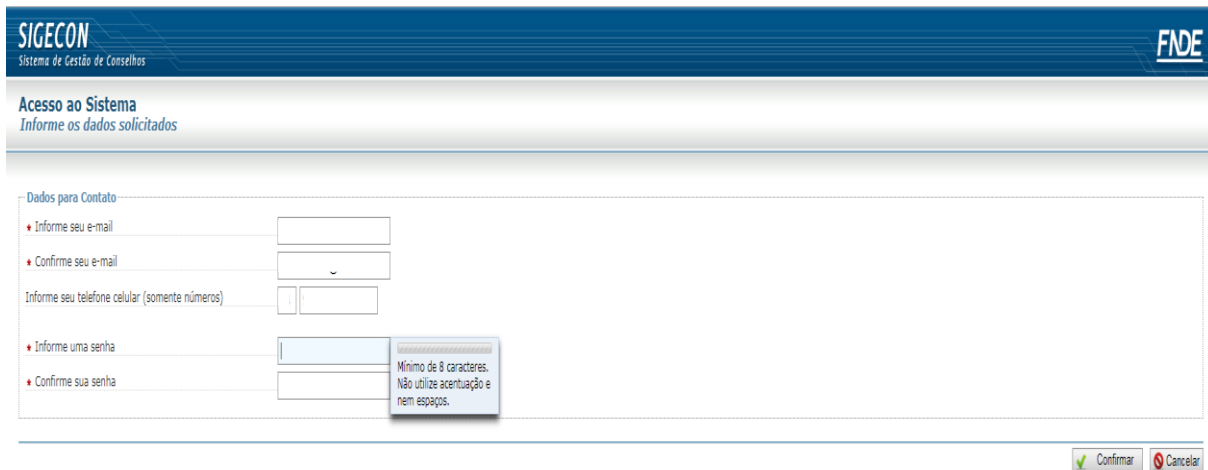
2.2. Preencha o usuário com o **CPF** e selecione “Entrar”



2.3. Informe os dados pessoais e selecione “Confirmar” (As perguntas abaixo são dinâmicas, ou seja, a cada acesso podem mudar).



2.4. Informe o e-mail e os dados com a nova senha e selecione “Confirmar”.



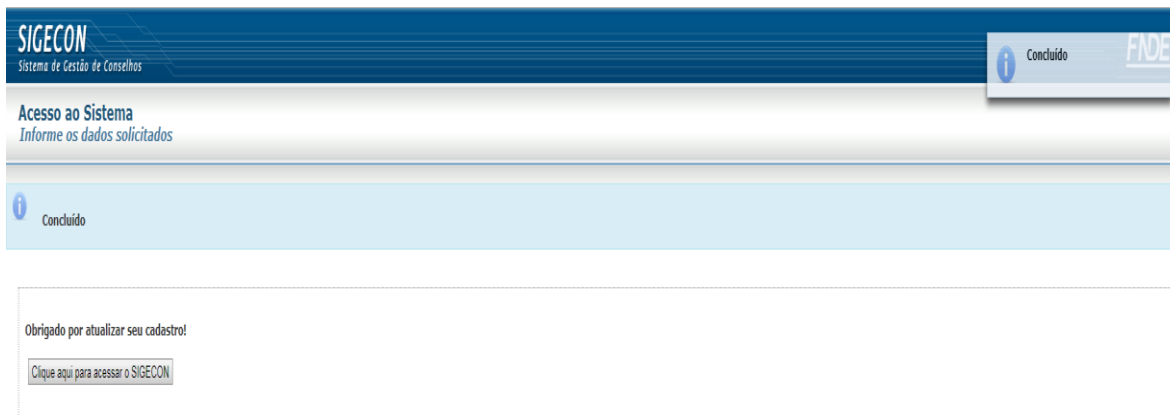
The screenshot shows the 'SIGECON Sistema de Gestão de Conselhos' login page. The page title is 'Acesso ao Sistema' with the subtitle 'Informe os dados solicitados'. The form is titled 'Dados para Contato' and includes the following fields:

- Informe seu e-mail:
- Confirme seu e-mail:
- Informe seu telefone celular (somente números):
- Informe uma senha:
- Confirme sua senha:

A tooltip is visible over the password fields, stating: 'Mínimo de 8 caracteres. Não utilize acentuação e nem espaços.' At the bottom right of the form, there are two buttons: 'Confirmar' (with a green checkmark icon) and 'Cancelar' (with a red X icon).

**Senha: deve possuir no mínimo '8' caracteres**


2.5. Selecione a opção “Clique aqui para acessar o SIGECON”.



The screenshot shows the 'SIGECON Sistema de Gestão de Conselhos' login page after successful registration. The page title is 'Acesso ao Sistema' with the subtitle 'Informe os dados solicitados'. A blue banner at the top right contains an information icon and the word 'Concluído'. Below the banner, a blue box also contains an information icon and the word 'Concluído'. The main content area displays the message 'Obrigado por atualizar seu cadastro!' and a button labeled 'Clique aqui para acessar o SIGECON'.

### 3. SIGECON – PRESIDENTE DO CONSELHO JÁ REALIZOU O PRIMEIRO ACESSO

#### 3.1. Selecione “Primeiro Acesso”



Acesso Único  
Autenticação de Usuários

\* Usuário:

\* Senha:


Entrar Limpar

**Primeiro acesso**  
[Esqueci minha senha](#)

versão 03.07.2018#badb73

FIDE

#### 3.2. Informe o CPF



Acesso Único  
Autenticação de Usuários

\* Usuário:

Entrar Limpar

[Voltar](#)

versão 03.07.2018#badb73

FIDE





Caso apareça a mensagem “Usuário já fez o primeiro acesso” o usuário:

- Deverá voltar ao passo (**2. SIGECON - ESQUECI MINHA SENHA**); ou
- Se lembrar a senha, faça o **login** utilizando o **CPF** e **Senha**;